1

SPUŠTĚNÍ APLIKACE

Pro spuštění aplikace vyberte na domovské obrazovce tabletu ikonu **endermoscan**.
*Pozn.: endermoscan lze stáhnout prostřednictvím aplikace **MY LPG** (záložka „moje aplikace“)*

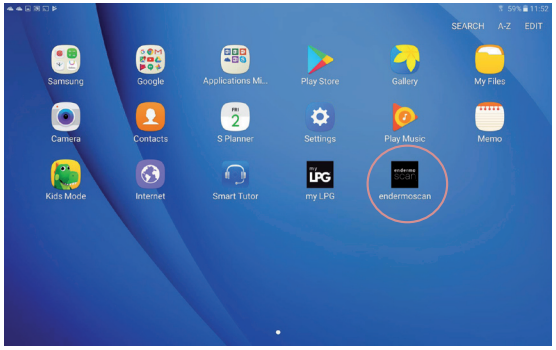

2

VYTVOŘENÍ KLIENTSKÉHO ÚČTU

Po spuštění aplikace zvolte na domovské obrazovce možnost **NOVÝ KLIENT.**

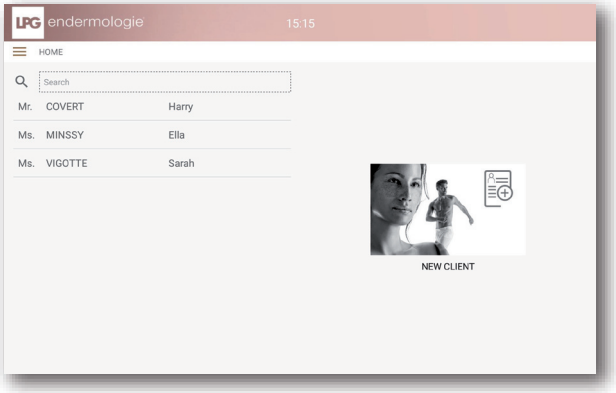

3

VYTVOŘENÍ KLIENTSKÉHO ÚČTU

Po osobní konzultaci všech kontraindikací s klientem prosím zaškrtněte okénko „**Kontraindikace ošetření endermologie® byly prodiskutovány během osobní vstupní diagnostiky**“.
Poté začnete vyplňovat osobní profil daného klienta.

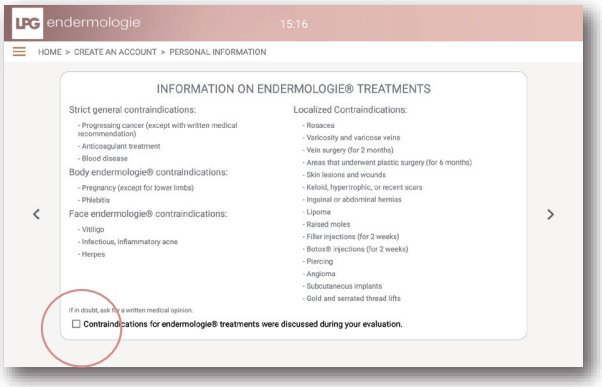

4

VYTVOŘENÍ KLIENTSKÉHO ÚČTU

Vyplňte osobní data vašeho klienta.
Máte možnost přidat fotografii.

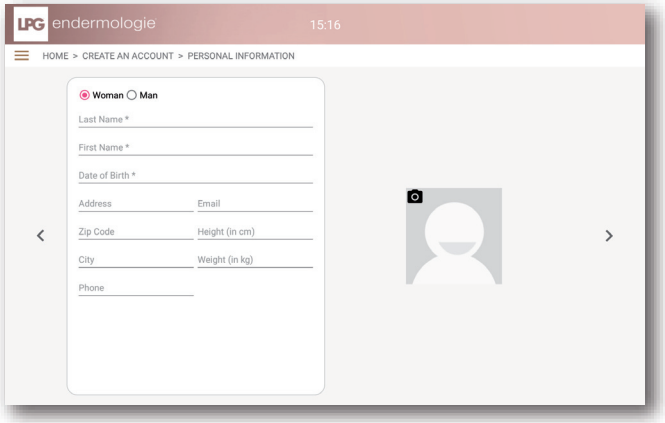

VYTVOŘENÍ KLIENTSKÉHO ÚČTU

Je důležité klienta informovat o všech typech programů ošetření endermologie® pro dokonalý výsledek.

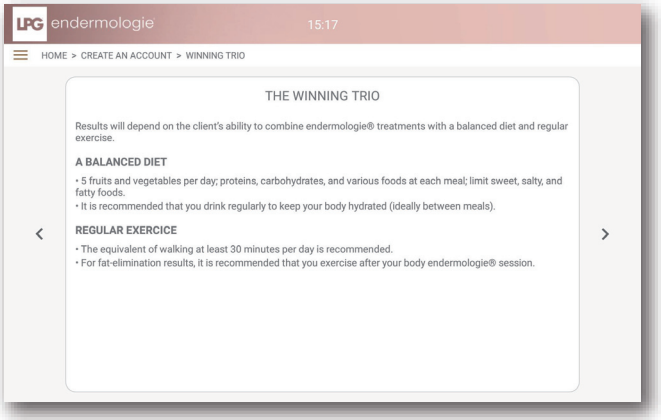

VYTVOŘENÍ KLIENTSKÉHO ÚČTU

- Vyplňte informace o klientovi.
- Klikněte na **VYTVOŘIT PROFIL TOHOTO KLIENTA**.

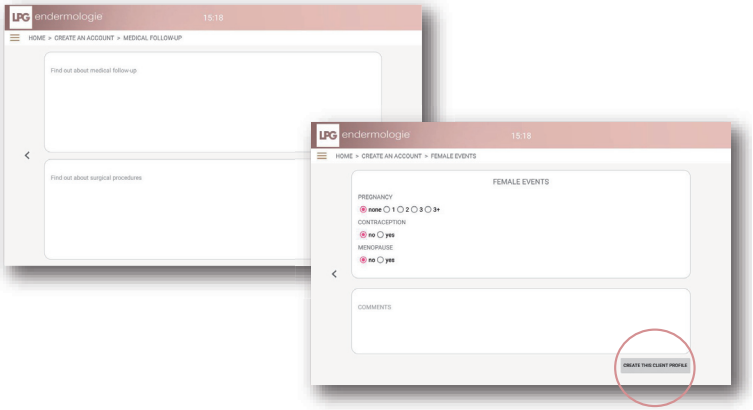

VYTVOŘENÍ KLIENTSKÉHO ÚČTU

- Chcete-li upravit již vytvořený klientský účet, napište jméno klienta a klikněte na symbol tužky.
- Pro zobrazení profilu klienta klikněte na symbol (i).
- Pro vyhledání klienta v existující databázi napište klientovo jméno do rámečku **vyhledávání**.
- Chcete-li účet klienta smazat, jednoduše otevřete aplikaci **MOJE LPG** a zvolte soubor **MOJI KLIENTI**. Dlouhé poklepání na jméno daného klienta Vám umožní **SMAZAT KLIENTA**.

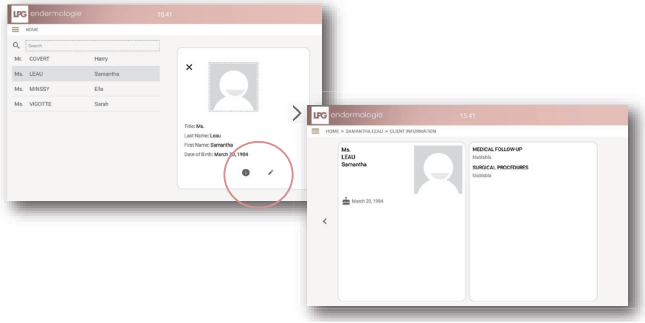

OSOBNÍ DIAGNOSTIKA A PROGRAMY OŠETŘENÍ

VSTUPNÍ DIAGNOSTIKA KLIENTA

Po vytvoření klientského účtu nastavte volbu **diagnostika tělo** nebo **diagnostika tvář** kliknutím na vybranou partii.

DIAGNOSTIKA **TĚLO**

Zvolte typ ošetření podle individuální potřeby vašeho klienta: **osobní péče endermologie® ID „na míru“** nebo **přednastavené protokoly ošetření**: Drenáž, Relaxace, Endermopunkce.
Pozn.: Přednastavené protokoly ošetření nevyžadují vstupní diagnostiku.

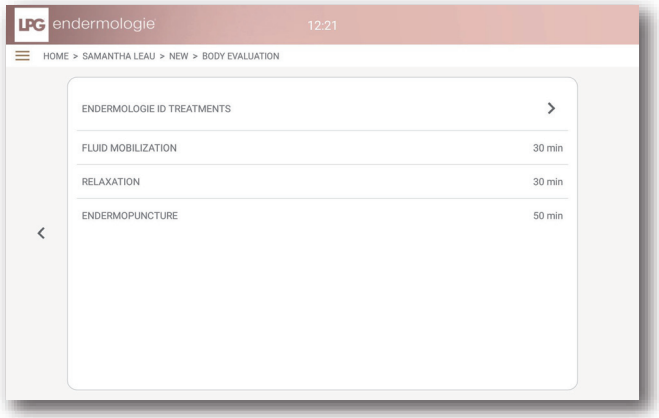

DIAGNOSTIKA **TĚLO**

ošetření metodou endermologie® ID „na míru“

- Cíl: Vyplňte požadované výsledky klienta, co si přeje dosáhnout.
- Pořídit 4 fotografie (zepředu, z pravé strany, z levé strany a zezadu). Tablet nechejte ve vertikálním (portrétovém) formátu. Fotografii musí být pořízena, když svítí zelené senzory. Se správným postojem klienta pomohou integrované značky fotoasistenta.
  Po pořízení snímku klikněte na **REGISTROVAT** nebo **ZRUŠIT**, pokud nejste spokojeni.

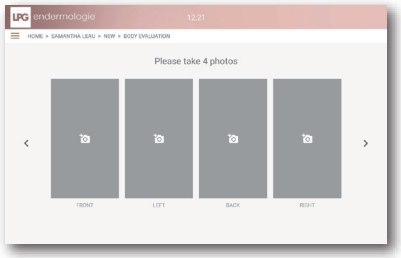

DIAGNOSTIKA **TĚLO**

Osobní program endermologie® „ na míru“

- Dotazník celulitida: vyplňte typ celulitidy klienta pro volbu kosmetického produktu LPG, který bude nejlépe vyhovovat jeho potřebám.

- Výběr zón:
  > zvolit ošetřované partie klienta
  > vybrat typ tkáně (povolená, tuková, či fibrózní) u každé z vybraných oblastí
  > nastavit délku ošetření všech ošetřovaných partií těla

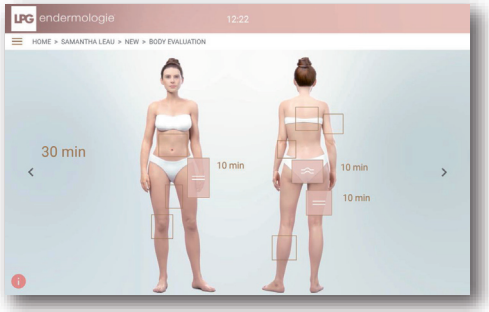

DIAGNOSTIKA **TĚLO**

Závěrečné zhodnocení a doporučení protokolu ošetření a kosmetiky

- Nastavte počet doporučených ošetření.
- Pro potvrzení diagnostiky a vytvoření osobního programu zvolte **POTVRDIT PROGRAM OŠETŘENÍ**.
- Program Vašeho klienta se poté uloží do databáze **MOJE PROGRAMY TĚLO**.

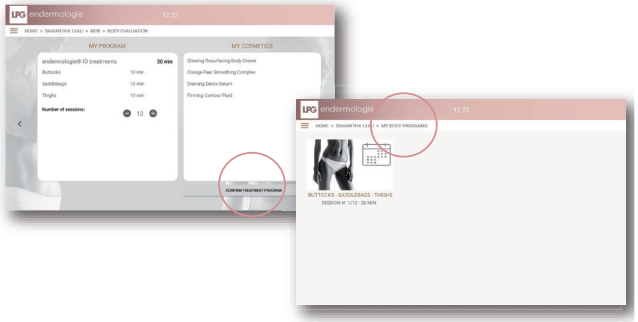

DIAGNOSTIKA **TVÁŘ**

Pro zahájení nové diagnostiky zvolte ikonu **NOVÁ DIAGNOSTIKA.**

DIAGNOSTIKA **TVÁŘ**

- Po výběru ošetřovaných partií obličeje pořiďte 3 fotografie (pravý profil, obličej zepředu , levý profil).
  Tablet nechte ve vertikálním (portrétovém) formátu. Fotografii musí být pořízena, když svítí zelené senzory.
  Se správným postojem klienta pomohou integrované značky fotoasistenta.
  Po pořízení snímku klikněte na **REGISTROVAT** nebo **ZRUŠIT**, pokud nejste spokojeni.

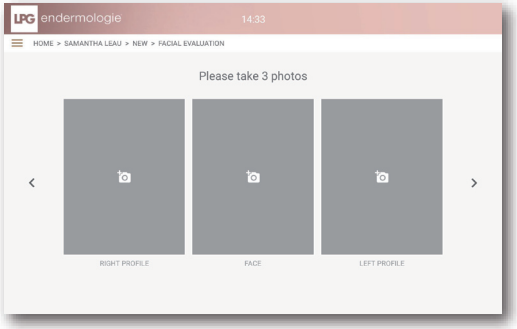

DIAGNOSTIKA **TVÁŘ**

Zvolte typ pleti klienta dle projevů stárnutí (povolená, plná, vpadlá pokožka).

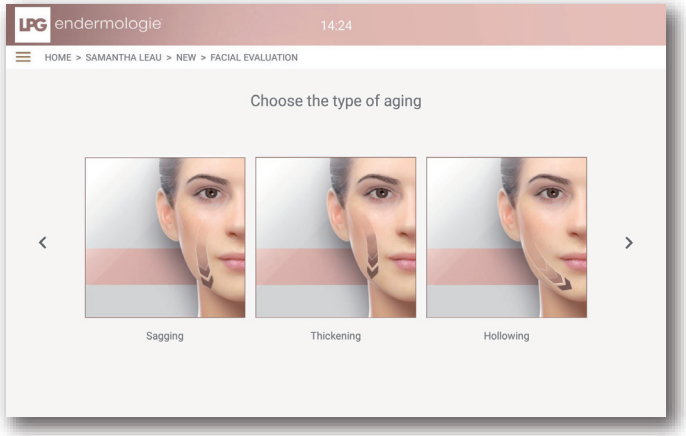

DIAGNOSTIKA **TVÁŘ**

Vyberte až 4 prioritní partie na ošetření.
Pro každou ze zvolených oblastí zvolte hlavní cíl.

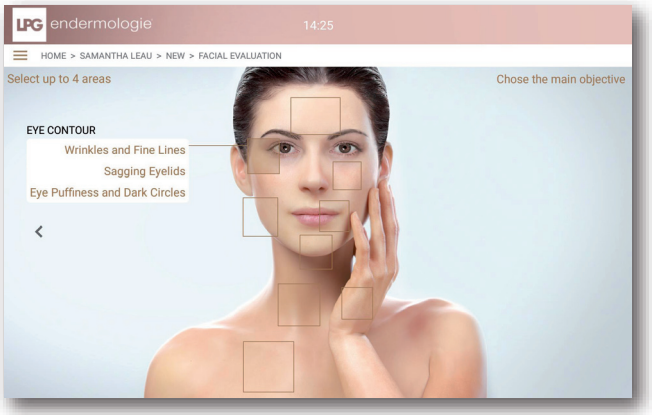

DIAGNOSTIKA **TVÁŘ**

Pohybem kurzoru nastavte intenzitu ošetření.

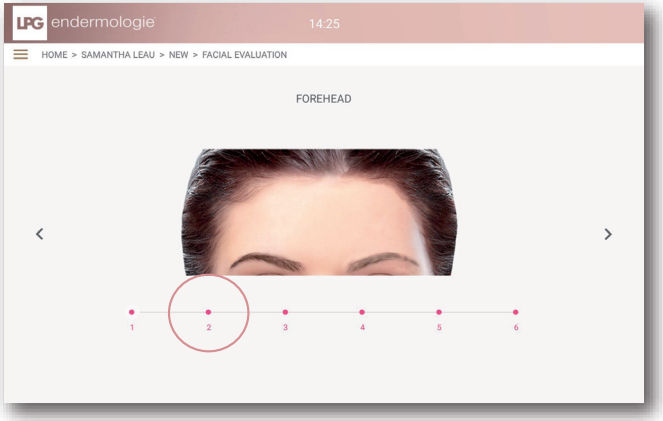

DIAGNOSTIKA **TVÁŘ**

Zvolte vhodný protokol ošetření dle individuální potřeby Vašeho klienta.
Klikněte na **VYTVOŘIT PROGRAM OŠETŘENÍ.**

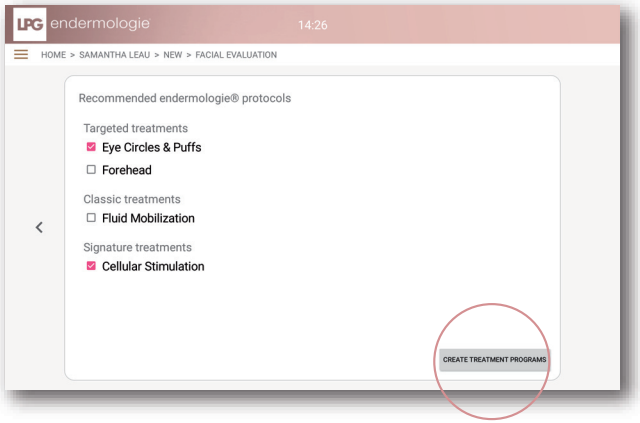

DIAGNOSTIKA **TVÁŘ**

Závěrečné zhodnocení a doporučení protokolu ošetření včetně vhodné kosmetiky

- Nastavte počet doporučených ošetření.
- Pro potvrzení diagnostiky a vytvoření programu zvolte **POTVRDIT PROGRAM OŠETŘENÍ.**
- Program Vašeho klienta se poté uloží do databáze **MOJE PROGRAMY TVÁŘ**

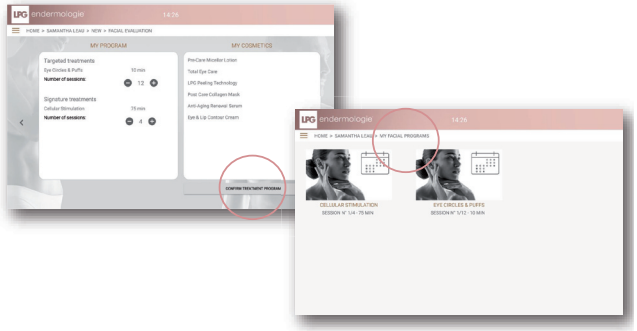

OSOBNÍ DIAGNOSTIKA TĚLO

Tento soubor vám umožní prohlédnout všechny fotografie pořízené během vstupní diagnostiky těla metodou endermologie®.

OSOBNÍ PROGRAMY OŠETŘENÍ TĚLO

Tento soubor vám umožní prohlédnout absolvovaná ošetření těla metodou endermologie® (popis protokolu, datum). Díky tomu lze přesně sledovat program ošetření každého klienta.

OSOBNÍ DIAGNOSTIKA TVÁŘ

Tento soubor vám umožní prohlédnout všechny fotografie pořízené během vstupní diagnostiky tváře metodou endermologie®.

MOJE PROGRAMY OŠETŘENÍ TVÁŘ

Tento soubor vám umožní prohlédnout absolvovaná OŠETŘENÍ TVÁŘE metodou endermologie® (popis protokolu, datum). Díky tomu lze přesně sledovat každý program ošetření.

NOVÁ DIAGNOSTIKA

Tento soubor vám umožní provést novou diagnostiku těla nebo obličeje.

MOJE OŠETŘENÍ ZDARMA

Připravuje se.

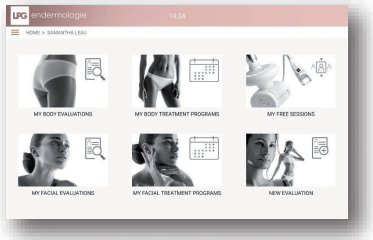

ZÁLOHOVÁNÍ

Nejprve prosím vložte micro SD kartu do příslušného konektoru v tabletu. Poté otevřete aplikaci **MOJE LPG** a klikněte na tlačítko menu na levé horní straně obrazovky a vyberte **NASTAVENÍ**.
V části „Databáze“ zvolte **ULOŽIT** a jako místo pro uložení zálohy zvolte micro SD kartu. Počet možných záloh bude záviset na velikosti paměti Vaší micro SD karty. Po dokončení tohoto procesu se doporučuje kartu vyjmout a uschovat na bezpečném místě.
Databázi můžete zálohovat přímo na tabletu. Nabídka zálohování se objeví každých 7 dní.

AKTUALIZACE

Aktualizace diagnostického zařízení endermoscan se provádějí prostřednictvím aplikace **MOJE LPG**, záložka **MOJE APLIKACE**.

VLOŽENÍ PROGRAMŮ OŠETŘENÍ DO PŘÍSTROJE CELLU M6®

SPUŠTĚNÍ PROGRAMU OŠETŘENÍ

Po připojení tabletu k vašemu přístroji CELLU M6 (v případě potřeby prosím nahlédněte do uživatelské příručky k tabletu), zvolte levou ikonu **INDIVIDUÁLNÍ OŠETŘENÍ**.

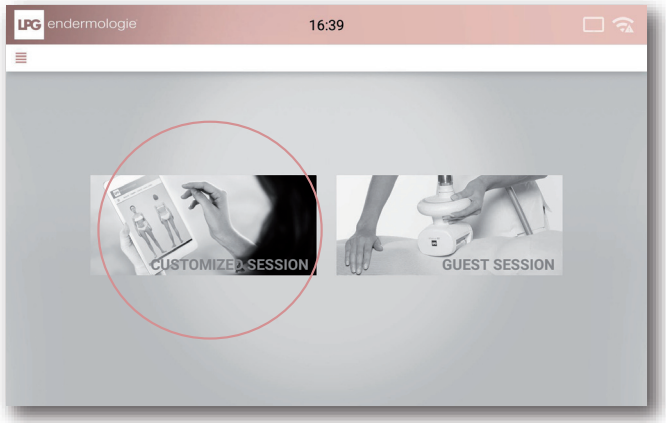

SPUŠTĚNÍ PROGRAMU OŠETŘENÍ

Vyberte ve své databázi dotyčného klienta.

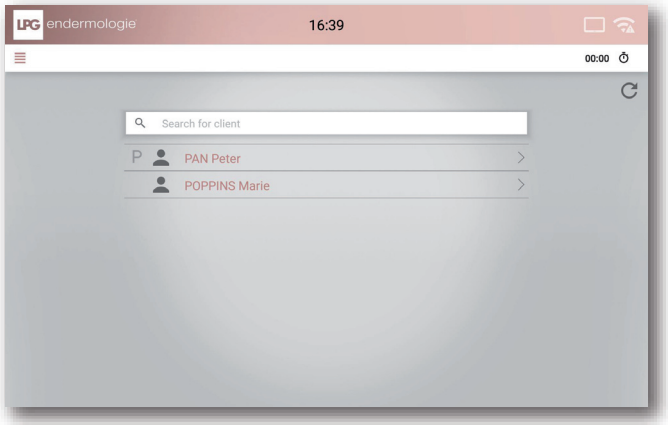

SPUŠTĚNÍ PROGRAMU OŠETŘENÍ

Zvolte požadovaný program.